

QUALITÄTEN VON GREIFF...

Unsere Qualitäts-Symbole zeigen Ihnen auf einen Blick, welche smarten Features und Gewebe in Ihrem GREIFF-Produkt stecken.

37.5° Technologie – perfekt temperiert



Zu warm? Zu kalt? Geschichte! Diese Kleidung nutzt modernste Sporttechnologie für Ihr Wohlbefinden. Das smarte 37.5° Gewebe funktioniert wie Ihr persönlicher Klimamanager: Bei Hitze wird Schweiß abtransportiert, bei Kälte speichert der Stoff Ihre Körperwärme. Das Resultat? Ihre ideale Wohlfühltemperatur von 37,5°C – den ganzen Tag.

Stretch – Bewegungsfreiheit pur



Elasthanfasern machen es möglich: Diese Hightech-Faser gibt Ihnen maximale Bewegungsfreiheit. Der Stoff dehnt sich bis zum Siebenfachen und springt perfekt in Form zurück.



COOLMAX® – Clever Cool

Diese innovative Power-Faser aus Polyester leitet Feuchtigkeit blitzschnell von der Haut nach außen und sorgt durch schnelle Verdunstung für angenehm trockenen Tragekomfort – für langanhaltend cooles Business!

Maschinenwäsche – einfach sauber



Schluss mit teurer Reinigung! Diese Textilien waschen Sie ganz entspannt zu Hause gemäß Pflegeetikett – so bleibt Ihr Outfit immer sauber und top in Form.

Leichte Pflege – lange Freude



Minimaler Aufwand, maximaler Style: Dank verschiedener Veredelungstechniken sind diese Textilien echte Dauerbrenner. Häufiges Waschen und Trocknen? Ganz easy!

Organic Cotton – Bio-Baumwolle mit Herz



Natürlich gut: Diese Baumwolle wächst ohne synthetische Pflanzenschutzmittel und Kunstdünger – streng nach Öko-Standards. Gut für Sie, gut für die Umwelt.

Bügelfrei – Baumwolle mit Anti-Knitter-Effekt



Bügeleisen ade! Dank einer speziellen Ausrüstung der Baumwolle bleibt das Material nahezu knitterfrei. Bei richtiger Pflege (siehe unsere Pflegeanleitung) können Sie sich das Bügeln komplett sparen.

Recycelte Materialien – nachhaltig gedacht




Der Polyesteranteil besteht aus 100% recyceltem Polyester aus Plastikflaschen und Faserresten – so sparen wir CO₂, Energie und Wasser. Style mit gutem Gewissen!

Mulesing Frei



Der respektvolle Umgang mit Tieren ist uns wichtig. Gemeinsam mit unseren Lieferanten setzen wir auf artgerechte Haltung und verantwortungsvolle ethische Standards.



GREIFF | ESSENTIALS

...MACHEN DEN UNTERSCHIED

1 | mittelblau



1 | GREIFF Damen-Bluse Slim Fit 6560
Kentkragen, breite Manschette mit Logo-Stickerei.
Größen: 32–42
Farben: weiß 6560.1200.090,
schwarz 6560.1200.010,
mittelblau 6560.1200.023

1 | weiß



2 | mittelblau



2 | GREIFF Herren-Hemd Slim Fit 6760
Haifischkragen, verstellbare Manschette mit
Logo-Stickerei, Knopf am Armschlitz.
Größen: 35/36–43/44
Farben: weiß 6760.1200.090,
schwarz 6760.1200.010,
mittelblau 6760.1200.023




2 | weiß



GREIFF | ESSENTIALS | PREMIUM



Gewebe: 98% Baumwolle, 2% Elastofin, 140g/m²
Pflege:



Gewebe: 98% Baumwolle, 2% Elastofin, 140g/m²
Pflege:

1 | schwarz



1 | mittelblau



1 | GREIFF Damen-Bluse Regular Fit 6562 | 65621
Kentkragen, breite Manschette mit Logo-Stickerei.
Größen: 32-54
Farben: weiß 6562.1200.090, schwarz 6562.1200.010, mittelblau 6562.1200.023, weiß/Kontrast grau 65621.1200.216, weiß/Kontrast blau 65621.1200.222



2 | weiß



2 | GREIFF Damen-Bluse Regular Fit 6563
Kurzarm, Kentkragen.
Größen: 32-54
Farbe: weiß 6563.1200.090



2 | weiß

3 | weiß/
Kontrast blau



3 | mittelblau



3 | GREIFF Herren-Hemd Regular Fit 6762 | 67621
New-Kent-Kragen, verstellbare Manschette mit Logo-Stickerei, Knopf am Armschlitz.
Größen: 35/36-47/48
Farben: weiß 6762.1200.090, schwarz 6762.1200.010, mittelblau 6762.1200.023, weiß/Kontrast grau 67621.1200.216, weiß/Kontrast blau 67621.1200.222

4 | weiß




4 | GREIFF Herren-Hemd Regular Fit 6763
Kurzarm, New-Kent-Kragen.
Größen: 35/36-47/48
Farbe: weiß 6763.1200.090

4 | weiß




Gewebe: 98 % Baumwolle, 2 % Elastolefin, 140 g/m²
Pflege:



Gewebe: 98 % Baumwolle, 2 % Elastolefin, 140 g/m²
Pflege:

1 | schwarz



1 | GREIFF Damen-Bluse Regular Fit 6592
Kentkragen, Logo-Stickerei auf Dachschlitz.
Größen: 32-54
Farben: weiß 6592.1140.090, schwarz 6592.1140.010,
bleu 6592.1140.029



1 | bleu

2 | bleu



2 | GREIFF Herren-Hemd Regular Fit 6766
New-Kent-Kragen, Logo-Stickerei auf Dachschlitz.
Größen: 35/36-47/48
Farben: weiß 6766.1140.090, schwarz 6766.1140.010,
bleu 6766.1140.029



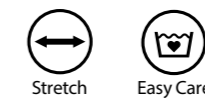
2 | schwarz



GREIFF | ESSENTIALS | PREMIUM



Gewebe: 97% Baumwolle,
3% Elastolefin, 120 g/m²
Pflege:



Gewebe: 97% Baumwolle,
3% Elastolefin, 120 g/m²
Pflege:



1 | weiß

1 | weiß



1 | GREIFF Damen-Bluse Comfort Fit 6565
Kurzarm, Kentkragen.
Größen: 36-60
Farbe: weiß 6565.1200.090

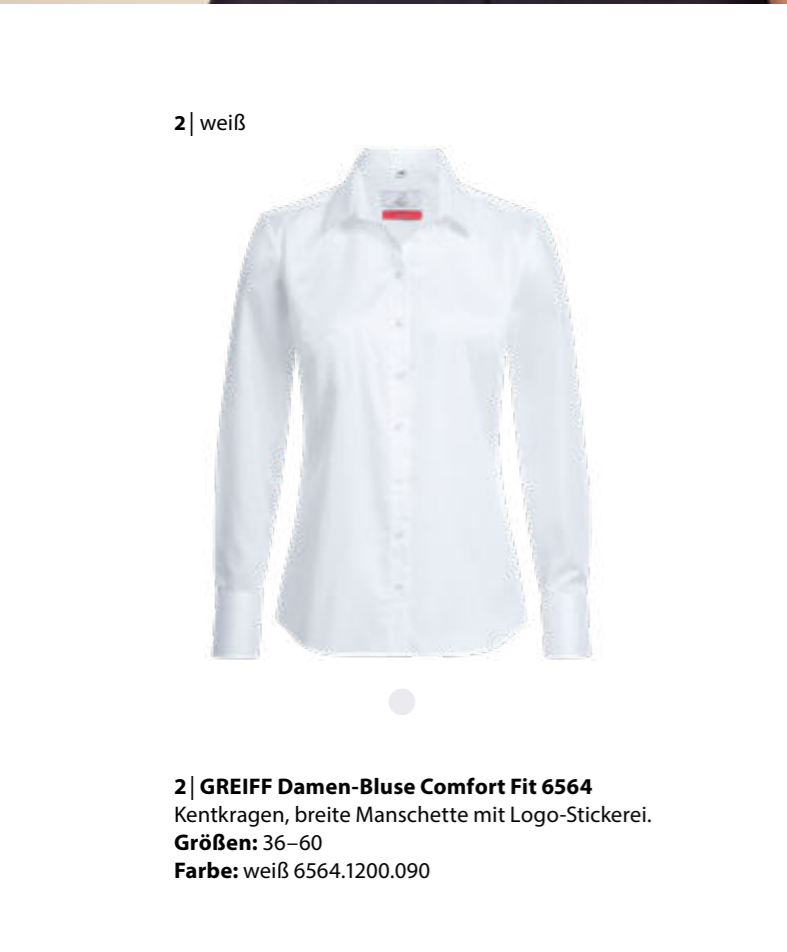


3 | weiß

3 | weiß



3 | GREIFF Herren-Hemd Comfort Fit 6764
New-Kent-Kragen, verstellbare Manschette mit Logo-Stickerei, 2 Rückenfallen, Knopf am Armschlitz.
Größen: 39/40-51/52
Farbe: weiß 6764.1200.090



2 | weiß



2 | weiß

2 | GREIFF Damen-Bluse Comfort Fit 6564
Kentkragen, breite Manschette mit Logo-Stickerei.
Größen: 36-60
Farbe: weiß 6564.1200.090



4 | weiß



4 | weiß

4 | GREIFF Herren-Hemd Comfort Fit 6765
Kurzarm, New-Kent-Kragen, 2 Rückenfallen.
Größen: 39/40-51/52
Farbe: weiß 6765.1200.090



GREIFF | ESSENTIALS | PREMIUM



weiß



Stretch



Non Iron

Gewebe: 98 % Baumwolle, 2 % Elastolefin, 140 g/m²
Pflege:



weiß



Stretch



Non Iron

Gewebe: 98 % Baumwolle, 2 % Elastolefin, 140 g/m²
Pflege:



FREI KOMBINIERT

Heute Casual im Office, morgen ein wichtiges Meeting? Cleane Schnitte und eine Vielzahl an Farben machen GREIFF Blusen und Hemden zu echten Kombinations-Allroundern: Lässig zur Chino, elegant zum Businessanzug oder smart-casual mit Bleistiftrock. Details wie Kent- oder Button-Down-Kragen setzen dabei genau die richtigen Akzente. Und weil unsere Baumwoll-Qualitäten auch nach vielen Wäschen top in Form bleiben, sind diese Business-Essentials garantiert langlebige Team-Player in Ihrem Kleiderschrank.



1 | bleu

mit Sportmanschette



1 | GREIFF Damen-Bluse Slim Fit 6519

Kentkragen, Sportmanschette mit Logo-Stickerei.

Größen: 32-42

Farben: weiß 6519.1770.090, schwarz 6519.1770.010, marine 6519.1770.020, bleu 6519.1770.029

1 | weiß



2 | bleu

mit verstellbarer Manschette



2 | GREIFF Herren-Hemd Slim Fit 6689

Kentkragen, verstellbare Manschette mit Logo-Stickerei, Knopf am Armschlitz.

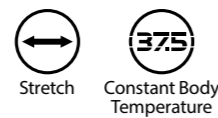
Größen: 35/36-43/44

Farben: weiß 6689.1770.090, schwarz 6689.1770.010, marine 6689.1770.020, bleu 6689.1770.029

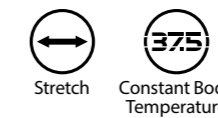

2 | weiß



GREIFF | ESSENTIALS | MODERN 37,5



Gewebe: 76 % Baumwolle, 22 % Polyester, 2 % Elastolefin, 135 g/m²
Pflege:



Gewebe: 76 % Baumwolle, 22 % Polyester, 2 % Elastolefin, 135 g/m²
Pflege:



2 | bleu

1 | bleu

1 | marine



mit breiter
Manschette



2 | marine




mit verstellbarer
Manschette



1 | GREIFF Damen-Bluse Regular Fit 6527 | 65271
Kentkragen, breite Manschette mit Logo-Stickerei.
Größen: 32–54
Farben: weiß 6527.1770.090, schwarz 6527.1770.010,
marine 6527.1770.020, bleu 6527.1770.029,
weiß/Kontrast grau 65271.1770.216,
weiß/Kontrast blau 65271.1770.222

2 | GREIFF Herren-Hemd Regular Fit 6727 | 67271
Kentkragen, verstellbare Manschette mit Logo-Stickerei,
Knopf am Armschlitz.
Größen: 35/36–47/48
Farben: weiß 6727.1770.090, schwarz 6727.1770.010,
marine 6727.1770.020, bleu 6727.1770.029,
weiß/Kontrast grau 67271.1770.216,
weiß/Kontrast blau 67271.1770.222



Stretch




Constant Body
Temperature

Gewebe: 76 % Baumwolle,
22 % Polyester, 2 % Elastolefin,
135 g/m²
Pflege:

1 | weiß



mit Button-Down-Kragen & Aufhänger am Innenkragen



1 | GREIFF Damen-Bluse Regular Fit 6591

Button-Down-Kragen, Aufhänger am Innenkragen.


Größen: 32-54

Farben: weiß 6591.1285.090,
blau/weiß gestreift 6591.1286.027,
bleu 6591.1285.029

1 | bleu



2 | blau/weiß gestreift



SITZT. PASST. BLEIBT.

Die Schnittführung macht den Unterschied: GREIFF Essentials Blusen und Hemden schmeicheln jeder Figur – dank durchdachter Abnäher, etwas Stretch und drei Passformen von Slim bis Comfort Fit.

2 | weiß

mit Button-Down-Kragen & Aufhänger am Innenkragen



2 | GREIFF Herren-Hemd Regular Fit 6723

Button-Down-Kragen, Aufhänger am Innenkragen.

Größen: 35/36-47/48

Farben: weiß 6723.1285.090,
blau/weiß gestreift 6723.1286.027,
bleu 6723.1285.029



Gewebe 1285:
60 % Baumwolle,
40 % Polyester, 135 g/m²
Pflege:



Gewebe 1286:
61 % Baumwolle,
39 % Polyester, 135 g/m²
Pflege:



Easy Care



Gewebe 1285:
60 % Baumwolle,
40 % Polyester, 135 g/m²
Pflege:



Gewebe 1286:
61 % Baumwolle,
39 % Polyester, 135 g/m²
Pflege:



Easy Care

1 | weiß



1 | weiß



1 | GREIFF Damen-Shirt Regular Fit 35020
Kurzarm, Rundhalsausschnitt.
Größen: XS-3XL
Farbe: weiß 35020.1250.090

3 | weiß



3 | schwarz



extra-bequem

3 | GREIFF Herren-Jerseyhemd Regular Fit 6767
New-Kent-Kragen, verstellbare Manschette,
Knopf am Armschlitz.
Größen: 35/36-47/48
Farben: weiß 6767.1250.090, schwarz 6767.1250.010

2 | weiß



2 | weiß



2 | GREIFF Damen-Shirt Regular Fit 35022
Langarm, Rundhalsausschnitt.
Größen: XS-3XL
Farbe: weiß 35022.1250.090

4 | schwarz



4 | schwarz



4 | GREIFF Damen-Jerseybluse Regular Fit 6511
Kentkragen, breite Manschette.
Größen: 32-54
Farben: weiß 6511.1250.090, schwarz 6511.1250.010



Gewebe: 53 % Baumwolle,
47 % Polyester, 170 g/m²
Pflege:



Gewebe: 53 % Baumwolle,
47 % Polyester, 170 g/m²
Pflege:



MIT LEICHTIGKEIT

Wenn die Hemdbluse zu streng und das T-Shirt zu casual ist? Dann schlägt die Stunde der Chiffon-Bluse! Die fließenden Stoffe und femininen Schnitte zaubern einen Look, der genau die richtige Balance trifft: Business-Eleganz, aber nicht steif. Alltagstauglich, aber mit dem gewissen Extra.

Stylen Sie die Chiffon-Blusen je nach Anlass: Mal schick mit Blazer, mal entspannt zur Jeans. Diese Verwandlungskünstlerinnen beherrschen die komplette Stil-Klavatur – und sehen dabei immer brillant aus. So gelingt der Business-Alltag mit Leichtigkeit.

Chiffon-Bluse auf S. 148



Jeans auf S. 89



1 | schwarz

1 | marine



schmale Manschette



1 | GREIFF Damen-Chiffon-Bluse Regular Fit 6573
Langarm, Rundhalsausschnitt, schmale Manschette.
Größen: 32-54
Farben: schwarz 6573.1446.010, silbergrau 6573.1446.016, marine 6573.1446.020, taupe 6573.1446.035, rot 6573.1446.050, offwhite 6573.1446.091, mint 6573.1446.446

3 | marine



Ärmel mit Aufschlag



3 | GREIFF Damen-Chiffon-Bluse Regular Fit 6577
Kurzarm, Rundhalsausschnitt, Ärmel mit Aufschlag.
Größen: 32-54
Farben: schwarz 6577.1446.010, silbergrau 6577.1446.016, marine 6577.1446.020, taupe 6577.1446.035, rot 6577.1446.050, offwhite 6577.1446.091, mint 6577.1446.446



3 | silbergrau



2 | taupe

2 | marine



verdeckte Knopfleiste



2 | GREIFF Damen-Chiffon-Bluse Regular Fit 6580
Langarm, verdeckte Knopfleiste, breite Manschette.
Größen: 32-54
Farben: schwarz 6580.1446.010, silbergrau 6580.1446.016, marine 6580.1446.020, taupe 6580.1446.035, rot 6580.1446.050, offwhite 6580.1446.091, mint 6580.1446.446

4 | marine



3/4 Arm mit schmaler Manschette



4 | GREIFF Damen-Chiffon-Bluse Regular Fit 6586
3/4 Arm, V-Ausschnitt mit Stehkragen, verdeckte Knopfleiste, schmale Manschette.
Größen: 32-54
Farben: schwarz 6586.1446.010, silbergrau 6586.1446.016, marine 6586.1446.020, taupe 6586.1446.035, rot 6586.1446.050, offwhite 6586.1446.091, mint 6586.1446.446



4 | mint



Gewebe: 100% Polyester, 100g/m²
Pflege:



Gewebe: 100% Polyester, 100g/m²
Pflege:

DAILY BUSINESS, DAILY GREIFF

1 | anthrazit




2 | anthrazit



1 | GREIFF Damen-Bluse Slim Fit 6510
Kentkragen, breite Manschette.
Größen: 32–42
Farben: weiß 6510.1120.090, schwarz 6510.1120.010,
anthrazit 6510.1120.011, marine 6510.1120.020

2 | GREIFF Herren-Hemd Slim Fit 6720
New-Kent-Kragen.
Größen: 35/36–43/44
Farben: weiß 6720.1120.090, schwarz 6720.1120.010,
anthrazit 6720.1120.011, marine 6720.1120.020



Gewebe: 62% Baumwolle,
35% Polyester, 3% Elasthan, 130 g/m²
Pflege:

1 | weiß



2 | weiß

GREIFF | ESSENTIALS | BASIC

1 | mint



1 | anthrazit



1 | GREIFF Damen-Bluse Regular Fit 6516

Kurzarm, Kentkragen.

Größen: 32–54 (schwarz, bleu, weiß 32–60)

Farben: weiß 6516.1120.090, schwarz 6516.1120.010, anthrazit 6516.1120.011, marine 6516.1120.020, bleu 6516.1120.029, taupe 6516.1120.035, beige 6516.1120.037, rot 6516.1120.050, bordeaux 6516.1120.053, brombeere 6516.1120.060, mint 6516.1120.446

3 | anthrazit



3 | GREIFF Herren-Hemd Regular Fit 6665

New-Kent-Kragen, Brusttasche.

Größen: 35/36–47/48 (schwarz, bleu, weiß 35/36–51/52)

Farben: weiß 6665.1120.090, schwarz 6665.1120.010, anthrazit 6665.1120.011, marine 6665.1120.020, bleu 6665.1120.029, taupe 6665.1120.035, beige 6665.1120.037, rot 6665.1120.050, bordeaux 6665.1120.053, brombeere 6665.1120.060, mint 6665.1120.446

3 | bordeaux



GREIFF | ESSENTIALS | BASIC

2 | taupe



2 | anthrazit



2 | GREIFF Damen-Bluse Regular Fit 6515

Kentkragen, breite Manschette.

Größen: 32–54 (schwarz, bleu, weiß 32–60)

Farben: weiß 6515.1120.090, schwarz 6515.1120.010, anthrazit 6515.1120.011, marine 6515.1120.020, bleu 6515.1120.029, taupe 6515.1120.035, beige 6515.1120.037, rot 6515.1120.050, bordeaux 6515.1120.053, brombeere 6515.1120.060, mint 6515.1120.446

4 | anthrazit



4 | GREIFF Herren-Hemd Regular Fit 6666

Kurzarm, New-Kent-Kragen, Brusttasche.

Größen: 35/36–47/48 (schwarz, bleu, weiß 35/36–51/52)

Farben: weiß 6666.1120.090, schwarz 6666.1120.010, anthrazit 6666.1120.011, marine 6666.1120.020, bleu 6666.1120.029, taupe 6666.1120.035, beige 6666.1120.037, rot 6666.1120.050, bordeaux 6666.1120.053, brombeere 6666.1120.060, mint 6666.1120.446

4 | beige



Stretch



Easy Care

Gewebe: 62% Baumwolle, 35% Polyester, 3% Elasthan, 130g/m²
Pflege:



Stretch



Easy Care

Gewebe: 62% Baumwolle, 35% Polyester, 3% Elasthan, 130g/m²
Pflege:



1 | bleu

1 | bleu



1 | GREIFF Damen-Bluse Regular Fit 6517
3/4 Arm, Kentkragen.
Größen: 32–54
Farben: weiß 6517.1120.090, schwarz 6517.1120.010, bleu 6517.1120.029



3 | weiß

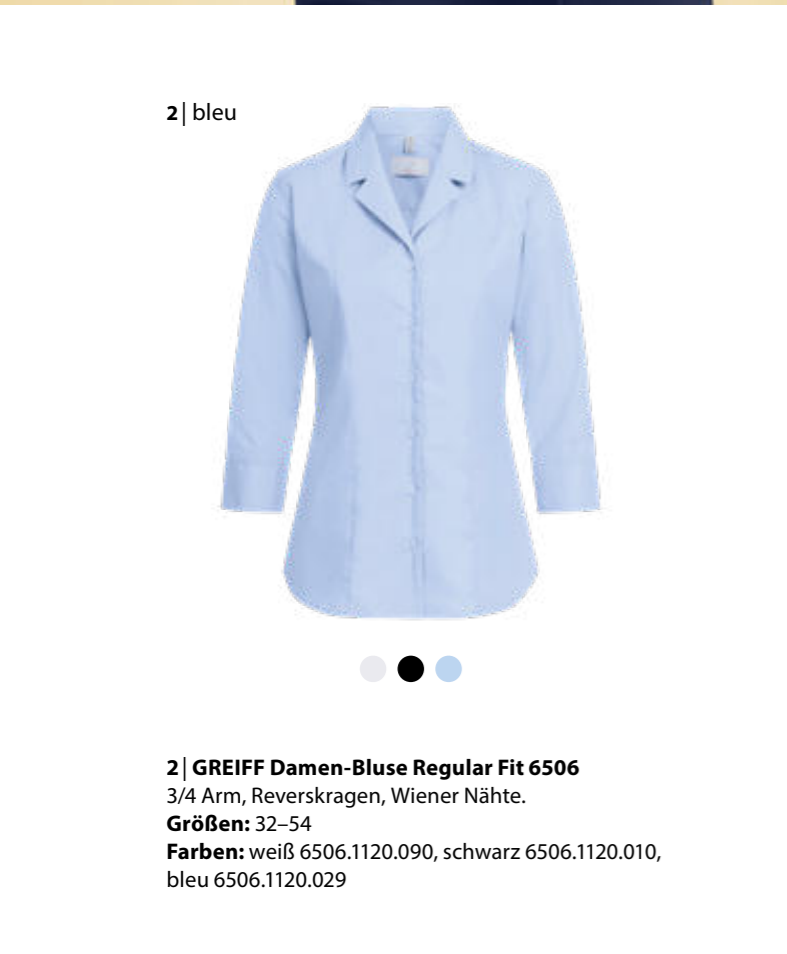
3 | schwarz



mit Stehkragen



3 | GREIFF Herren-Stehkragenhemd Regular Fit 6772
Stehkragen.
Größen: 35/36–51/52
Farben: weiß 6772.1120.090, schwarz 6772.1120.010



2 | bleu



2 | GREIFF Damen-Bluse Regular Fit 6506
3/4 Arm, Reverskragen, Wiener Nähte.
Größen: 32–54
Farben: weiß 6506.1120.090, schwarz 6506.1120.010, bleu 6506.1120.029



2 | bleu


4 | schwarz



mit Stehkragen



4 | GREIFF Damen-Stehkragenbluse Regular Fit 6572
Stehkragen, V-Ausschnitt.
Größen: 32–60
Farben: weiß 6572.1120.090, schwarz 6572.1120.010



4 | weiß



Gewebe: 62 % Baumwolle, 35 % Polyester, 3 % Elasthan, 130g/m²
Pflege:



Gewebe: 62 % Baumwolle, 35 % Polyester, 3 % Elasthan, 130g/m²
Pflege:

1 | vichy karo blau



1 | GREIFF Damen-Bluse Regular Fit 65213
Krempelarm, Kentkragen, breite Manschette.
Größen: 32-54
Farben: vichy karo schwarz 65213.1170.010,
vichy karo blau 65213.1170.020,
vichy karo rot 65213.1170.050,
vichy karo grün 65213.1170.400



1 | vichy karo grün



2 | vichy karo blau



2 | GREIFF Herren-Hemd Regular Fit 67213
Krempelarm, New-Kent-Kragen, Brusttasche.
Größen: 35/36-47/48
Farben: vichy karo schwarz 67213.1170.010,
vichy karo blau 67213.1170.020,
vichy karo rot 67213.1170.050,
vichy karo grün 67213.1170.400

2 | vichy karo rot



mit Krempelarm

GREIFF | ESSENTIALS | BASIC



vichy karo schwarz



vichy karo blau



vichy karo rot




vichy karo grün



Easy Care

Gewebe: 60% Baumwolle,
40% Polyester, 100 g/m²
Pflege:



vichy karo schwarz



vichy karo blau



vichy karo rot



vichy karo grün



Easy Care

Gewebe: 60% Baumwolle,
40% Polyester, 100 g/m²
Pflege:



1 | weiß

1 | weiß



1 | GREIFF Damen-Bluse Comfort Fit 6650
New-Kent-Kragen, breite Manschette, Brusttasche.
Größen: 36-60
Farbe: weiß 6650.1120.090

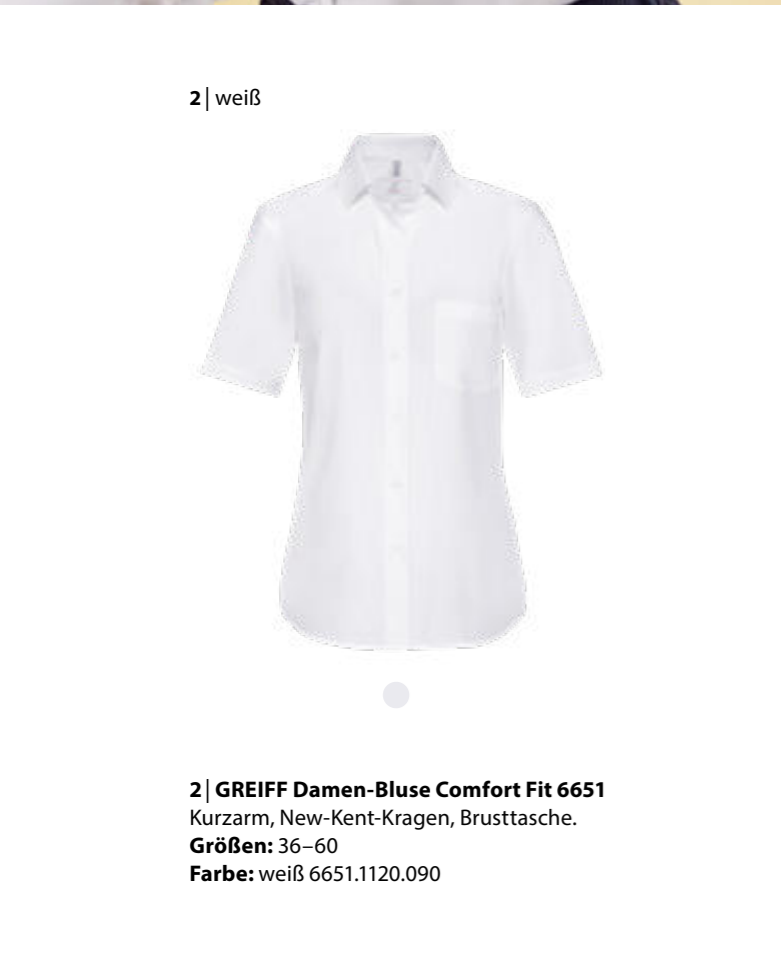


3 | weiß

3 | weiß



3 | GREIFF Herren-Hemd Comfort Fit 6600
New-Kent-Kragen, Brusttasche.
Größen: 39/40-51/52
Farbe: weiß 6600.1120.090



2 | weiß



2 | GREIFF Damen-Bluse Comfort Fit 6651
Kurzarm, New-Kent-Kragen, Brusttasche.
Größen: 36-60
Farbe: weiß 6651.1120.090




2 | weiß

4 | weiß



4 | GREIFF Herren-Hemd Comfort Fit 6601
Kurzarm, New-Kent-Kragen, Brusttasche.
Größen: 39/40-51/52
Farbe: weiß 6601.1120.090



4 | weiß



weiß



Stretch



Easy Care

Gewebe: 62 % Baumwolle,
35 % Polyester, 3 % Elasthan, 130g/m²
Pflege:



weiß



Stretch



Easy Care

Gewebe: 62 % Baumwolle,
35 % Polyester, 3 % Elasthan, 130g/m²
Pflege:

1 | weiß



1 | GREIFF Damen-Bluse Regular Fit 6594
Kentkragen.
Größen: 32-60
Farbe: weiß 6594.1450.090



1 | weiß

3 | weiß



3 | weiß



3 | GREIFF Herren-Hemd Regular Fit 6744
New-Kent-Kragen.
Größen: 35/36-51/52
Farbe: weiß 6744.1450.090

2 | weiß



2 | GREIFF Damen-Bluse Regular Fit 6599
Kurzarm, Kentkragen.
Größen: 32-60
Farbe: weiß 6599.1450.090



2 | weiß

4 | weiß



4 | weiß



4 | GREIFF Herren-Hemd Regular Fit 6745
Kurzarm, New-Kent-Kragen.
Größen: 35/36-51/52
Farbe: weiß 6745.1450.090



weiß



Easy Care

Gewebe: 55 % Baumwolle, 45 % Polyester, 110 g/m²
Pflege:



weiß



Easy Care

Gewebe: 55 % Baumwolle, 45 % Polyester, 110 g/m²
Pflege:



1 | weiß

1 | bleu




1 | GREIFF Damen-Pilotbluse Regular Fit 6570
New-Kent-Kragen, Schulterklappen, 2 aufgesetzte Brusttaschen, Stiffach.
Größen: 34–54
Farben: weiß 6570.1450.090, bleu 6570.1450.029

3 | bleu



3 | GREIFF Herren-Pilothemd Regular Fit 6730
New-Kent-Kragen, Schulterklappen, 2 aufgesetzte Brusttaschen, Stiffach.
Größen: 35/36–51/52
Farben: weiß 6730.1450.090, bleu 6730.1450.029



3 | bleu



2 | bleu

2 | bleu



2 | GREIFF Damen-Pilotbluse Regular Fit 6571
Kurzarm, New-Kent-Kragen, Schulterklappen, 2 aufgesetzte Brusttaschen, Stiffach.
Größen: 34–54
Farben: weiß 6571.1450.090, bleu 6571.1450.029

4 | bleu



4 | GREIFF Herren-Pilothemd Regular Fit 6731
Kurzarm, New-Kent-Kragen, Schulterklappen, 2 aufgesetzte Brusttaschen, Stiffach.
Größen: 35/36–51/52
Farben: weiß 6731.1450.090, bleu 6731.1450.029



4 | weiß



weiß



bleu



Easy Care

Gewebe: 55 % Baumwolle, 45 % Polyester, 110 g/m²
Pflege:



weiß



bleu



Easy Care

Gewebe: 55 % Baumwolle, 45 % Polyester, 110 g/m²
Pflege:

HÄRTETEST BESTANDEN

Berufsbekleidung, die auch nach der x-ten Industriewäsche noch top aussieht? Unsere GREIFF Leasing-Hemden und -Blusen stecken das locker weg. Bei der Entwicklung dieser Kollektion standen Haltbarkeit und Tragekomfort an oberster Stelle. Deshalb haben wir jedes Detail optimiert und eine extra strapazierfähige Stoffqualität ausgewählt. Ob für Business, Gastronomie oder Pflege: Diese Teile sind echte Dauerläufer.

Hemd auf S. 167

1 | weiß



2 | weiß



3 | weiß



4 | weiß



1 | weiß



**Kragen und
Manschette verstärkt**

1 | GREIFF Damen-Bluse Slim Fit 65540
Kentkragen, breite 2-Knopfmanschette.
Größen: 32-42
Farbe: weiß 65540.1220.090

2 | weiß



2 | GREIFF Damen-Bluse Slim Fit 65550
Kurzarm, Kentkragen.
Größen: 32-42
Farbe: weiß 65550.1220.090

3 | weiß



**Kragen und
Manschette verstärkt**

3 | GREIFF Herren-Hemd Slim Fit 67550
Kurzarm, New-Kent-Kragen.
Größen: 35/36-43/44
Farbe: weiß 67550.1220.090

4 | weiß



4 | GREIFF Herren-Hemd Slim Fit 67540
New-Kent-Kragen, weitenverstellbare Manschette,
Knopf am Armschlitz.
Größen: 35/36-43/44
Farbe: weiß 67540.1220.090



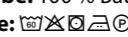
weiß



100 % Cotton



Non Iron

Gewebe: 100 % Baumwolle, 125 g/m²
Pflege: 
Tunnelfinisher bewährt



1 | weiß

1 | bleu



1 | GREIFF Damen-Bluse Regular Fit 65500
Kentkragen, breite 2-Knopfmanschette.
Größen: 32-54
Farben: weiß 65500.1220.090, bleu 65500.1220.029



3 | weiß

3 | bleu



3 | GREIFF Herren-Hemd Regular Fit 67500
New-Kent-Kragen, Brusttasche, weitenverstellbare Manschette, Knopf am Armschlitz, 2 Rückenfallen.
Größen: 35/36-47/48
Farben: weiß 67500.1220.090, bleu 67500.1220.029

2 | bleu



2 | GREIFF Damen-Bluse Regular Fit 65510
Kurzarm, Kentkragen.
Größen: 32-54
Farben: weiß 65510.1220.090, bleu 65510.1220.029

2 | weiß



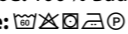
4 | bleu



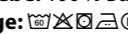
4 | GREIFF Herren-Hemd Regular Fit 67510
Kurzarm, New-Kent-Kragen, Brusttasche, 2 Rückenfallen.
Größen: 35/36-47/48
Farben: weiß 67510.1220.090, bleu 67510.1220.029

4 | weiß



Gewebe: 100% Baumwolle, 125 g/m²
Pflege: 
Tunnelfinisher bewährt



Gewebe: 100% Baumwolle, 125 g/m²
Pflege: 
Tunnelfinisher bewährt

1 | weiß



**Kragen und
Manschette verstärkt**

1 | GREIFF Damen-Bluse Comfort Fit 65520
New-Kent-Kragen, Brusttasche,
weitenverstellbare Manschette.
Größen: 36–60
Farbe: weiß 65520.1220.090



1 | weiß



3 | weiß

3 | weiß



3 | GREIFF Herren-Hemd Comfort Fit 67520
New-Kent-Kragen, Brusttasche, weitenverstellbare
Manschette, Knopf am Armschlitz, 2 Rückenfallen.
Größen: 39/40–51/52
Farbe: weiß 67520.1220.090

2 | weiß



2 | GREIFF Damen-Bluse Comfort Fit 65530
Kurzarm, New-Kent-Kragen, Brusttasche.
Größen: 36–60
Farbe: weiß 65530.1220.090



2 | weiß




4 | weiß

4 | weiß



**Kragen und
Manschette verstärkt**

4 | GREIFF Herren-Hemd Comfort Fit 67530
Kurzarm, New-Kent-Kragen, Brusttasche
2 Rückenfallen.
Größen: 39/40–51/52
Farbe: weiß 67530.1220.090



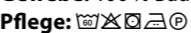
weiß



100 % Cotton



Non Iron

Gewebe: 100 % Baumwolle, 125 g/m²
Pflege: 
Tunnelfinisher bewährt




weiß



100 % Cotton



Non Iron

Gewebe: 100 % Baumwolle, 125 g/m²
Pflege: 
Tunnelfinisher bewährt

1 | weiß



2 | schwarz



3 | marine



4 | schwarz



4 | marine



4 | GREIFF Herren-Shirt Regular Fit 36011
Kurzarm, Rundhalsausschnitt.
Größen: S-3XL
Farben: weiß 36011.1405.090, schwarz 36011.1405.010, anthrazit 36011.1405.011, marine 36011.1405.020, bleu 36011.1405.029, taupe 36011.1405.035



GREIFF | ESSENTIALS | SHIRTS

1 | marine



2 | marine



3 | marine



5 | marine



mit Kentkragen



1 | GREIFF Damen-Shirt Regular Fit 6680
Halbarm, Rundhalsausschnitt.
Größen: XS-3XL
Farben: weiß 6680.1405.090, schwarz 6680.1405.010, anthrazit 6680.1405.011, marine 6680.1405.020, bleu 6680.1405.029, taupe 6680.1405.035

2 | GREIFF Damen-Shirtbluse Regular Fit 6861
Langarm, V-Ausschnitt, Kragen und Manschette aus Webware.
Größen: XS-3XL
Farben: weiß 6861.1405.090, schwarz 6861.1405.010, marine 6861.1405.020

3 | GREIFF Damen-Poloshirt Regular Fit 66810
Kentkragen, Knopfleiste mit 3 Knöpfen.
Größen: XS-3XL
Farben: weiß 66810.1405.090, schwarz 66810.1405.010, anthrazit 66810.1405.011, marine 66810.1405.020, bleu 66810.1405.029, taupe 66810.1405.035

5 | GREIFF Herren-Poloshirt Regular Fit 66270
Kentkragen, Knopfleiste mit 3 Knöpfen.
Größen: S-3XL
Farben: weiß 66270.1405.090, schwarz 66270.1405.010, anthrazit 66270.1405.011, marine 66270.1405.020, bleu 66270.1405.029, taupe 66270.1405.035

5 | taupe



Gewebe: 93 % Baumwolle, 7 % Elasthan, 205 g/m²
Pflege:



Gewebe: 93 % Baumwolle, 7 % Elasthan, 205 g/m²
Pflege:



1 | bleu

1 | anthrazit



1 | GREIFF Damen-Poloshirt Regular Fit 35000
 Gestrickter Polokragen, Knopfleiste mit 4 Knöpfen.
Größen: XS-3XL
Farben: weiß 35000.2146.090, schwarz 35000.2146.010,
 anthrazit 35000.2146.011, marine 35000.2146.020,
 bleu 35000.2146.029

GANZ SCHÖN SPORTLICH

2 | anthrazit



2 | GREIFF Herren-Poloshirt Regular Fit 36000
 Gestrickter Polokragen, Knopfleiste mit 3 Knöpfen.
Größen: XS-3XL
Farben: weiß 36000.2146.090, schwarz 36000.2146.010,
 anthrazit 36000.2146.011, marine 36000.2146.020, bleu
 36000.2146.029




2 | marine



1 | bleu

2 | marine



Recycled
Materials

Gewebe: 55 % Lyocell,
 45 % Polyester, 220 g/m²
Pflege: